

RehaDoc



V4.21.3

Hochintegriertes Dokumentationssystem für die
geriatrisch-frührehabilitative Komplexbehandlung



Patient:
Erna Müller, *01.02.1903

Diagnosen:
Z.n. Apoplex
Hemiparese re.
Aphasie
Harninkontinenz



Arzt



Pflege

Erna Müller
Z. n. Apoplex
Hemiparese re.
Aphasie
Harninkontinenz



Physio

Erna Müller
Z.n. Apoplex
Hemiparese re.
Aphasie
Harninkontinenz



Ergo

Erna Müller
Z.n. Apoplex
Hemiparese re.
Aphasie
Harninkontinenz



Logo

Erna Müller
Z.n. Apoplex
Hemiparese re.
Aphasie
Harninkontinenz



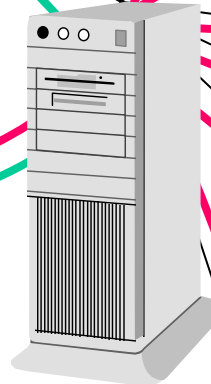
Soz

Erna Müller
Z.n. Apoplex
Hemiparese re.
Aphasie
Harninkontinenz



Neuro

Erna Müller
Z.n. Apoplex
Hemiparese re.
Aphasie
Harninkontinenz



Server

RehaDoc

Zentrale Datenbank

Müller, Erna (*01.02.1903)
Diagnosen:
Z.n. Apoplex (438.0)
Hemiparese re.
Aphasie
Harninkontinenz

V4.20.5

Patient:
Erna Müller, *01.02.1903

Therapie:
Kontinenztraining
Tonusregulierung, Gangschule
Sprachtherapie
Hirnleistungstraining
ADL-Training
Abklärung soz. Situation



Arzt



Pflege

Erna Müller
Kontinenztraining



Physio

Erna Müller
Tonusregulierung
Gangschule

RehaDoc

Neue Verordnungen					
Patient	Bef.	Thp.	Ass.	Frage/Anforderung	
Gottschlich E. (94	X	X	--	Gang- und Gleichgewichtsschulung	Abba
Manuel H. (94)	X	X	X	bitte ADL-Training, Steigerung des	ungs
ne	X	X	--	in ADL	
ies	X	X	--	li. Arm fast plegisch, ADL-Training	



Ergo

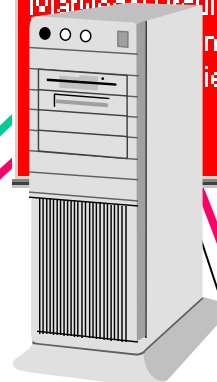
Zentrale Datenbank

Müller, Erna (*01.02.1903)

Diagnosen:
Z.n. Apoplex (438.0)
Hemiparese re.
Aphasie
Harninkontinenz

Therapie:
PF: Kontinenztraining
PT: Tonus, Gang
ET: ADL-Training
LP: Sprachtherapie
NP: Hirnleistungstraining

V4.20.5

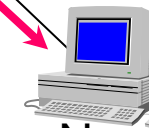


Server



Soz

Erna Müller
Abklärung
soz. Situation



Neuro

Erna Müller
Hirnleistungstraining



Logo

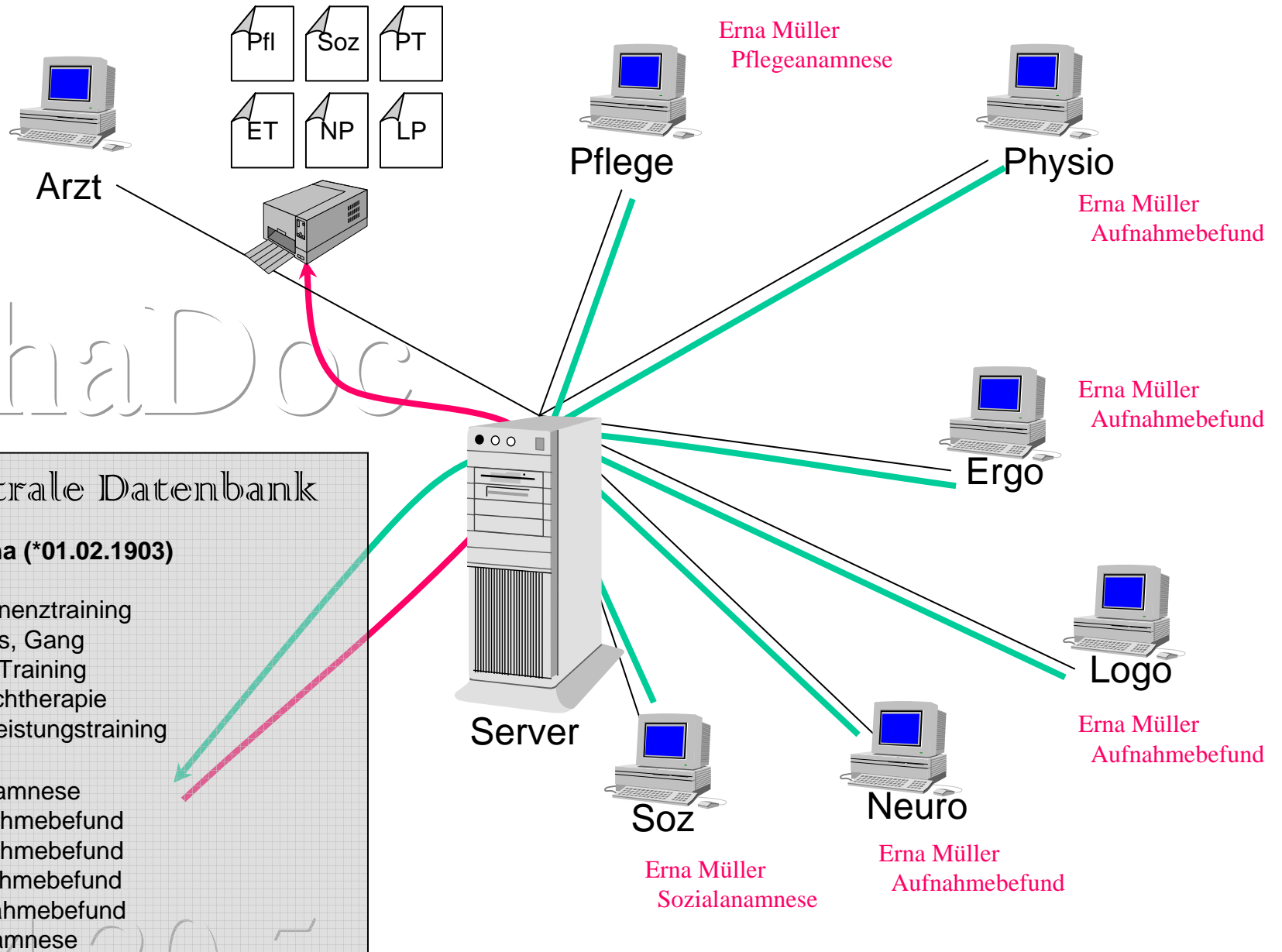
Erna Müller
Sprachtherapie

RehaDoc

Zentrale Datenbank

Müller, Erna (*01.02.1903)
Therapie:
PF: Kontinenztraining
PT: Tonus, Gang
ET: ADL-Training
LP: Sprachtherapie
NP: Hirnleistungstraining

Befunde:
Pflegeanamnese
PT-Aufnahmebefund
ET-Aufnahmebefund
LP-Aufnahmebefund
NP-Aufnahmebefund
Sozialanamnese



RehaDoc


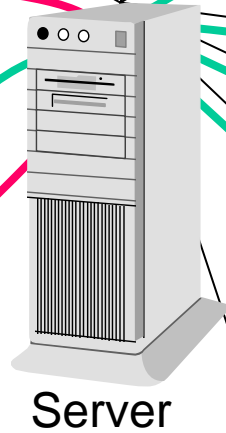

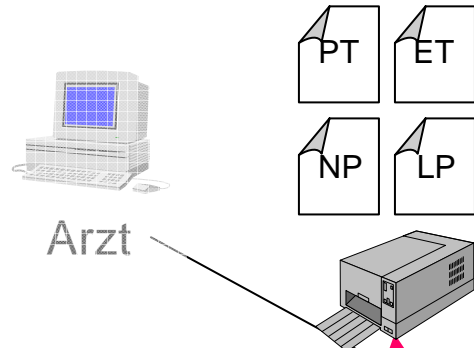
Zentrale Datenbank

Müller, Erna (*01.02.1903)

Aufnahmebefunde:
Pflegeanamnese
PT-Aufnahmebefund
ET-Aufnahmebefund
LP-Aufnahmebefund
NP-Aufnahmebefund
Sozialanamnese

Abschlußbefunde:
PT-Abschlußbefund
ET-Abschlußbefund
LP-Abschlußbefund
NP-Abschlußbefund

Leistungserfassung:
25 x PT, 20 x ET, 12 x NP,
15 x LP

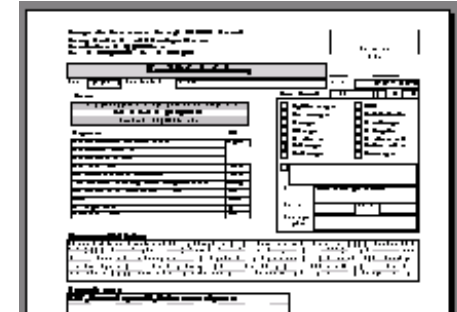


Erna Müller
Abschlußbefund
Therapie: 25 TE

Erna Müller
Abschlußbefund
Therapie: 20 TE

Erna Müller
Abschlußbefund
Therapie: 15 TE

Erna Müller
Abschlußbefund
Therapie: 12 TE



RehaID

Zentrale Datenbank

Müller, Erna

Geburtsdatum: 01.02.1903

Adresse: Musterweg 11, 12345 B

Aufnahmedatum: 04.09.1999

Entlassungsdatum: 29.09.1999

Diagnosen:

- Z.n. Apoplex
- Hemiparese re.
- Wernicke Aphasie
- Urininkontinenz

Aufnahmebefunde:

- Anamnese
- Sozialanamnese

OPS 3-220 (bestätigt: NEIN)

Auswahl Konsil-/Befundanforderung - OPS-Browser

Bereich: Ebenen: Pat.:

Nr	OPS301
▶ 02	1-997.04
01	8-550.10
* 03	


- [+] DIAGNOSTISCHE MASSNAHMEN
- [+] Diagnostische Endoskopie (1-1)
- [+] Explorative diagnostische Maßnahmen (1-8)
- [+] Sonstige hautärztliche Diagnostik (1-9)
- [+] Bil. Computertomographie (CT) (3-2)
- [+] [+] Computertomographie (CT), nativ (3-20)
- [+] [+] Computertomographie (CT) mit Kontrastmittel (3-21)
- ⇒ 3-220 Computertomographie des Schädels mit Kontrastmittel
- ⇒ 3-221 Computertomographie des Halses mit Kontrastmittel
- ⇒ 3-222 Computertomographie des Thorax mit Kontrastmittel
- ⇒ 3-223 Computertomographie von Wirbelsäule mit Kontrastmittel
- ⇒ 3-224 Computertomographie des Herzes mit Kontrastmittel
- ⇒ 3-225 Computertomographie des Abdomens mit Kontrastmittel
- [+] Magnetresonanztomographie (MRT) (3-8)
- [+] Konventionelle Röntgenaufnahme (3-9)

Kurzform Anfordern Dokument. Hauskatalog OPS-Original

Computertomographie des Schädels mit Kontrastmittel

Datensatz: 1

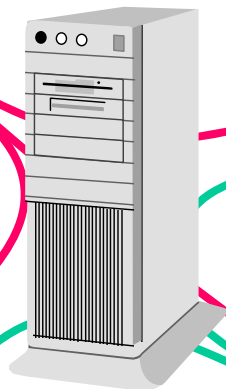
OPS: 3-220

Station	 Arzt
---------	--

Interne Diagn.	<p style="color: #e91e63;">Sonographie Endoskopie Zahnkonsil HNO-Konsil Augenkonsil</p>
----------------	---


RehaDoc


<h2>Zentrale Datenbank</h2>
<p>Müller, Erna <u>Geburtsdatum:</u> 01.02.1903 <u>Adresse:</u> Musterweg 11, 12345 Berlin <u>Aufnahmedatum:</u> 04.09.1999 <u>Entlassungsdatum:</u> 29.09.1999 <u>Diagnosen:</u> Z.n. Apoplex Hemiparese re. Wernicke Aphasie Urininkontinenz <u>Aufnahmebefunde:</u> Anamnese Sozialanamnese</p>
<p><u>OPS 8-550.xx (bestätigt: JA)</u></p>



Server

<p>Frage: ..</p>	<p>Befund: ...</p>
------------------	--------------------

	Funktion
Endo, Sono, Konsil...	

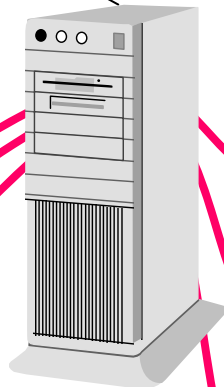


RehaDoc


Zentrale Datenbank

Müller, Erna
Geburtsdatum: 01.02.1903
Adresse: Musterweg 11, 12345 Berlin
Aufnahmedatum: 04.09.1999
Entlassungsdatum: 29.09.1999
Diagnosen:
 Z.n. Apoplex
 Hemiparese re.
 Wernicke Aphasie
 Urininkontinenz
Aufnahmebefunde:
 Anamnese
 Sozialanamnese

V4.20.5



Server

Evangelisches Geriatriezentrum Berlin gGmbH 

EGZB

Station 3
 Hansiendorfer Str. 61
 13347 Berlin
 Telefon (030) 450-78600
 Telefax (030) 450-43233

Ärztliche Leitung
 Frau Prof. Dr. med.
 E. Strohgen-Thieszen

Mr. Dr. med. Fax Nachrichten vom unsere Zentrale Telefon Datum

Sehr geehrte Frau K...

wir berichten über Frau **Erna Müller**, geb. am ...
 wohnhaft **Musterweg 11** in **12345 Berlin**, die sich
 vom **04.09.1999** bis **29.09.1999** in unserer Behandl...

Diagnosen:

Z.n. Apoplex	ICD 438
Hemiparese re.	ICD 347
Wernicke Aphasie	ICD 74
Urininkontinenz	ICD 7

Anamnese:
 ... ist verwitwet und lebt alleine. Linkshirnlins
 ... 08.1999 mit Akutbehandlung im Kr

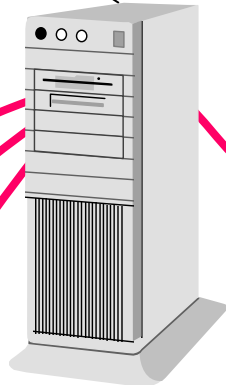


Verwaltung

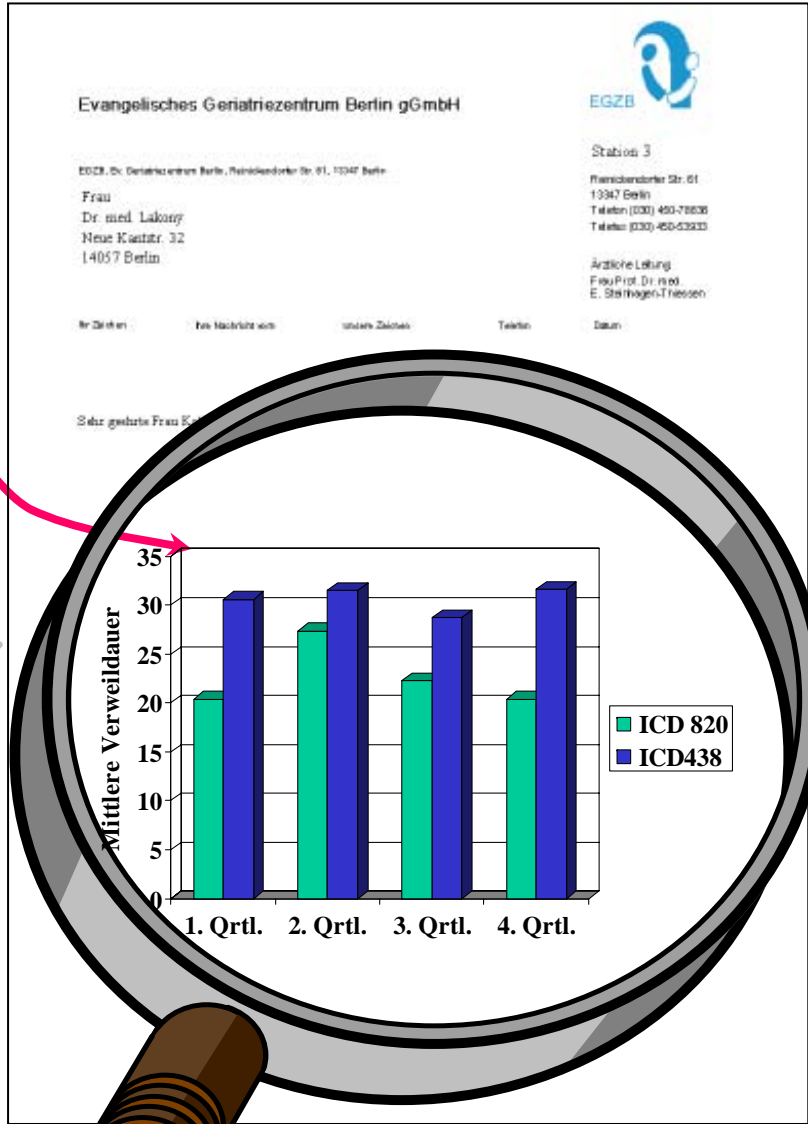
RehaDoc

Zentrale Datenbank

Müller, Erna
<u>Diagnose:</u> ICD 438.0
<u>Aufnahmedatum:</u> 04.09.1999
<u>Entlassungsdatum:</u> 29.09.1999
Müller, Hans
<u>Diagnose:</u> ICD 820.0
<u>Aufnahmedatum:</u> 01.09.1999
<u>Entlassungsdatum:</u> 11.09.1999
Neumann, Hanna
<u>Diagnose:</u> ICD 438.0
<u>Aufnahmedatum:</u> 14.09.1999
<u>Entlassungsdatum:</u> 01.10.1999
Opitz, Jürgen
<u>Diagnose:</u> ICD 438.0
<u>Aufnahmedatum:</u> 02.09.1999
<u>Entlassungsdatum:</u> 05.09.1999



Server





Controlling

RehaDoc

Zentrale Datenbank

Müller, Erna

Labor: Na, K, Hst, Krea, Diff.-BB

Müller, Hans

Labor: AST, ALT, gGT, E'phorese

Neumann, Hanna

Labor: Chol, Trigl, HDL, LDL

Opitz, Jürgen

Labor: Na, K, Hst, Krea

Paschke, Hermine

Labor: Na, K, Hst, Krea, ALT, AST

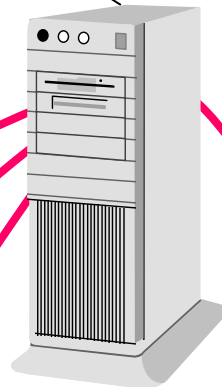
Rademann, Dorothea

Labor: Na, K, Hst, Krea, Chol, Trigl

Schneider, Anneliese


Labor: Na, K, Hst, Krea, Quick, PTT

74.20.5



Server

Evangelisches Geriatriezentrum Berlin gGmbH

EGZB 

Station 3

EGZB, Dr. Geriatriezentrum Berlin, Heinrichsdorfer Str. 61, 13347 Berlin

Frau
Dr. med. Lakomy
Neue Kastr. 32
14057 Berlin

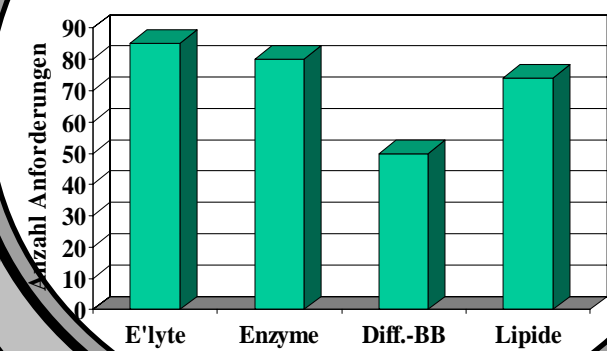
Telefon (030) 450-78636
Telefax (030) 450-63933

Ärztliche Leitung
Frau Prof. Dr. med.
E. Steinhagen-Thieszen

Mr. Dr. Hrn. Fax Nachricht vom Unters. Zettel Telefon Datum

Sehr geehrte Frau K...

1. Quartal 1999



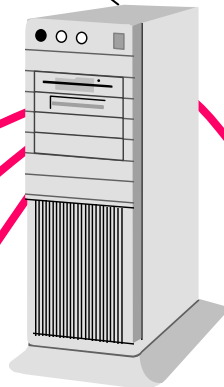
Kategorie	Anzahl Anforderungen
E'lyte	~88
Enzyme	~82
Diff.-BB	~52
Lipide	~78



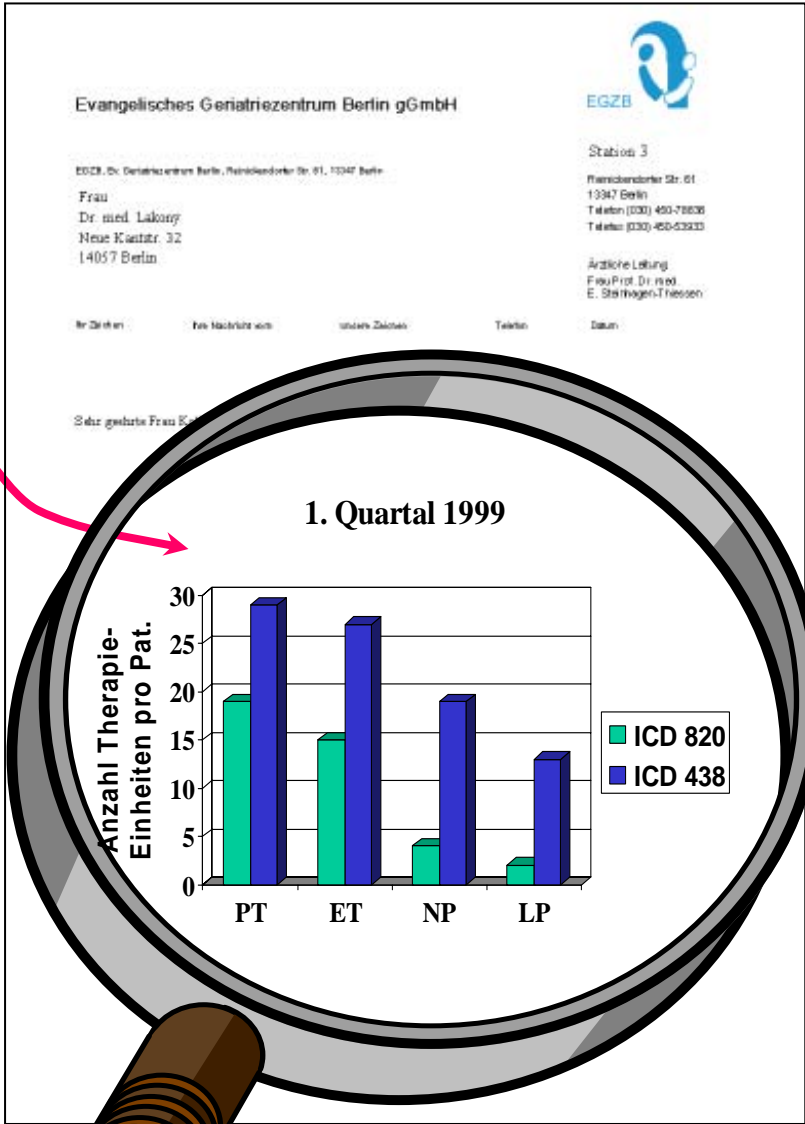
RehaDoc

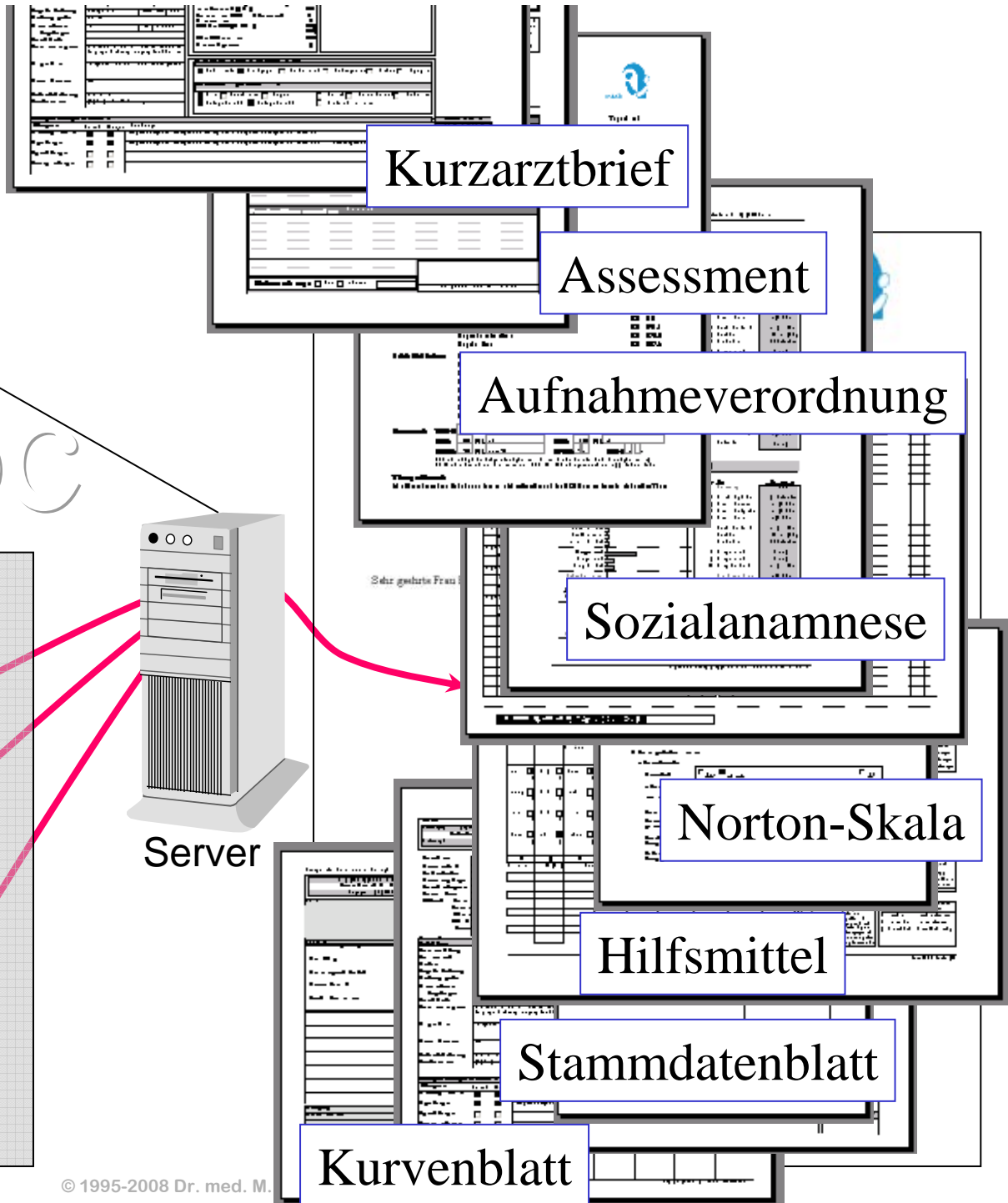
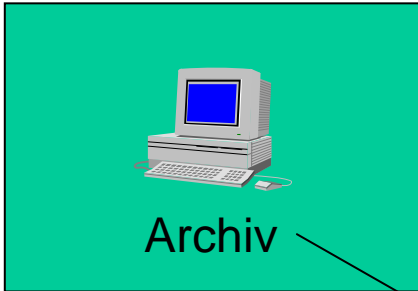
Zentrale Datenbank

Müller, Erna	PT: 25	ET: 20	NP: 12	LP: 15
Müller, Hans	PT: 20	ET: 17	NP: 06	LP: --
Neumann, Hanna	PT: 29	ET: 22	NP: 15	LP: 14
Opitz, Jürgen	PT: 11	ET: 08	NP: --	LP: --
Paschke, Hermine	PT: 29	ET: 22	NP: 15	LP: 14
Rademann, Dorothea	PT: 18	ET: 10	NP: 15	LP: --
Schneider, Anneliese	PT: 21	ET: 21	NP: --	LP: --



Server





RehaDoc

Zentrale Datenbank

Müller, Erna	PT, ET, LP, NP, Arztbrief, Rö, Lab...
Müller, Hans	PT, ET, LP, NP, Arztbrief, Rö, Lab...
Neumann, Hanna	PT, ET, LP, NP, Arztbrief, Rö, Lab...
Opitz, Jürgen	PT, ET, LP, NP, Arztbrief, Rö, Lab...
Paschke, Hermine	PT, ET, LP, NP, Arztbrief, Rö, Lab...
Rademann, Dorothea	PT, ET, LP, NP, Arztbrief, Rö, Lab...
Schneider, Anneliese	PT, ET, LP, NP, Arztbrief, Rö, Lab...